

決算内容（貸借対照表・損益計算書及び主な財務指標）のご報告



(1) 貸借対照表（直近5期比較）

（単位：千円）

期 別 科 目	第43期	第44期	第45期	第46期	第47期
	(平成27年3月31日現在)	(平成28年3月31日現在)	(平成29年3月31日現在)	(平成30年3月31日現在)	(平成31年3月31日現在)
	金 額	金 額	金 額	金 額	金 額
（ 資 産 の 部 ）					
I. 流 動 資 産					
1. 現 金 及 び 預 金	15,771,897	3,255,405	2,930,011	2,934,075	2,910,686
2. 委 託 者 未 収 金	101,058	577,830	52,608	57,925	48,436
3. 売 掛 金	30,623	—	—	—	49,464
4. 商 品	642,698	648,999	604,537	598,270	623,749
5. 貯 蔵 品	2,936	2,554	2,713	2,279	1,830
6. 前 払 費 用	65,373	62,757	60,598	61,112	59,820
7. 保 管 有 価 証 券	6,853,896	6,909,207	4,052,459	3,618,815	2,425,373
8. 差 入 保 証 金	10,844,473	8,417,024	11,853,008	9,822,089	8,880,051
9. 委 託 者 差 金	4,471,868	3,129,325	1,561,379	3,639,742	1,325,408
10. 外 国 為 替 取 引 預 け 金	1,960,571	—	—	—	—
11. 短 期 貸 付 金	—	—	—	—	—
12. 未 収 入 金	377,974	290,959	286,218	399,834	233,775
13. 繰 延 税 金 資 産	—	—	—	—	—
14. そ の 他	376,482	201,559	235,210	199,522	6,922
15. 貸 倒 引 当 金	—	△624	—	△86	△133
流 動 資 産 合 計	41,499,854	23,494,999	21,638,744	21,333,580	16,565,382
II. 固 定 資 産					
(1) 有 形 固 定 資 産					
1. 建 物	175,813	160,193	96,447	90,705	82,384
2. 構 築 物	4,491	3,992	0	0	0
3. 車 両	18,945	17,541	16,064	11,090	7,055
4. 器 具 及 び 備 品	30,581	30,801	0	0	0
5. 土 地	511,710	511,493	371,250	371,074	361,430
6. リース資産	—	13,203	0	0	0
7. 建設仮勘定	—	—	—	—	—
有 形 固 定 資 産 合 計	741,542	737,226	483,762	472,871	450,871
(2) 無 形 固 定 資 産					
1. 電 話 加 入 権	46,593	46,593	0	0	0
2. ソフトウェア	28,930	9,961	0	0	0
3. リース資産	33,666	23,566	0	0	0
無 形 固 定 資 産 合 計	109,189	80,120	0	0	0
(3) 投 資 そ の 他 の 資 産					
1. 投 資 有 価 証 券	39,918	33,915	88,379	90,660	85,224
2. 出 資 金	55,350	55,350	55,350	55,350	55,350
3. 長 期 差 入 保 証 金	399,618	399,928	399,998	400,024	400,051
4. 長 期 貸 付 金	19,000	19,000	19,000	—	—
5. 従 業 員 長 期 貸 付 金	—	—	—	—	1,930
6. 固 定 化 営 業 債 権	1,116,508	650,389	630,094	597,863	585,950
7. 破 産 更 生 債 権	1,372,857	1,132,857	844,208	469,282	229,282
8. 長 期 前 払 費 用	1,942	2,758	0	0	0
9. 敷 金 及 び 保 証 金	700,976	691,813	689,724	650,562	640,000
10. 繰 延 税 金 資 産	—	—	—	—	—
11. そ の 他	29,767	29,767	29,707	4,973	4,005
12. 貸 倒 引 当 金	△1,205,570	△893,567	△884,113	△592,554	△581,243
投 資 そ の 他 の 資 産 合 計	2,530,368	2,122,212	1,872,349	1,676,162	1,420,551
固 定 資 産 合 計	3,381,100	2,939,560	2,356,112	2,149,033	1,871,422
資 産 合 計	44,880,954	26,434,559	23,994,856	23,482,614	18,436,805

※ 第44期に店頭FX取引事業を廃止しております。

(単位：千円)

期 別 科 目	第43期	第44期	第45期	第46期	第47期
	(平成27年3月31日現在)	(平成28年3月31日現在)	(平成29年3月31日現在)	(平成30年3月31日現在)	(平成31年3月31日現在)
	金 額	金 額	金 額	金 額	金 額
(負 債 の 部)					
I. 流 動 負 債					
1. 買 掛 金	39,469	16,695	57,741	92,606	14,844
2. リ ー ス 債 務	10,553	13,955	14,649	7,714	4,042
3. 未 払 金	188,399	255,491	38,517	363,742	78,523
4. 未 払 費 用	73,766	45,740	34,481	31,280	31,373
5. 未 払 法 人 税 等	64,896	24,712	42,656	42,342	43,462
6. 預 り 金	15,480	15,135	15,019	11,580	12,342
7. 賞 与 引 当 金	71,435	82,284	37,859	35,935	35,192
8. 役 員 賞 与 引 当 金	30,000	—	—	—	—
9. 訴 訟 損 失 引 当 金	111,938	—	50,000	3,000	—
10. 預 り 証 拠 金	28,416,287	11,483,841	13,389,965	13,108,459	9,956,300
11. 預 り 証 拠 金 代 用 有 価 証 券	6,853,896	6,909,207	4,052,459	3,618,815	2,425,373
12. 委 託 者 未 払 金	1,852	—	—	—	—
13. 委 託 者 差 金	—	—	—	—	—
14. そ の 他	61,007	63,510	137,758	101,241	92,972
流 動 負 債 合 計	35,938,984	18,910,573	17,871,110	17,416,717	12,694,427
II. 固 定 負 債					
1. リ ー ス 債 務	25,522	26,208	13,456	6,982	2,939
2. 繰 延 税 金 負 債	3,962	2,189	3,969	4,668	3,003
3. 退 職 給 付 引 当 金	330,555	301,150	264,290	255,126	247,637
4. そ の 他	—	—	976	625	290
固 定 負 債 合 計	360,040	329,547	282,693	267,402	253,871
III. 特 別 法 上 の 準 備 金					
1. 商 品 取 引 責 任 準 備 金	22,860	21,393	24,832	22,444	26,791
特 別 法 上 の 準 備 金 合 計	22,860	21,393	24,832	22,444	26,791
負 債 合 計	36,321,884	19,261,515	18,178,637	17,706,563	12,975,090
(純 資 産 の 部)					
I. 株 主 資 本					
1. 資 本 金	2,693,150	2,693,150	2,693,150	2,693,150	2,693,150
2. 資 本 剰 余 金	2,672,071	2,672,071	2,672,071	2,672,071	2,672,071
(1) 資 本 準 備 金	2,629,570	2,629,570	2,629,570	2,629,570	2,629,570
(2) そ の 他 資 本 剰 余 金	42,501	42,501	42,501	42,501	42,501
3. 利 益 剰 余 金	3,431,515	2,048,818	687,959	646,208	335,644
(1) 利 益 準 備 金	336,150	336,150	336,150	336,150	336,150
(2) そ の 他 利 益 剰 余 金	3,095,364	1,712,668	351,809	310,058	△506
別 途 積 立 金	2,500,000	2,500,000	1,000,000	1,000,000	1,000,000
繰 越 利 益 剰 余 金	595,364	△787,331	△648,190	△689,942	△1,000,506
4. 自 己 株	△245,957	△245,957	△245,957	△245,957	△245,957
株 主 資 本 合 計	8,550,780	7,168,083	5,807,224	5,765,473	5,454,908
II. 評 価 ・ 換 算 差 額 等					
1. そ の 他 有 価 証 券 評 価 差 額 金	8,289	4,960	8,994	10,577	6,805
評 価 ・ 換 算 差 額 等 合 計	8,289	4,960	8,994	10,577	6,805
純 資 産 合 計	8,559,069	7,173,044	5,816,219	5,776,050	5,461,714
負 債 純 資 産 合 計	44,880,954	26,434,559	23,994,856	23,482,614	18,436,805

(2) 損益計算書（直近5期比較）

（単位：千円）

科 目	期 別	第43期	第44期	第45期	第46期	第47期
		(自 平成26年4月1日 至 平成27年3月31日)	(自 平成27年4月1日 至 平成28年3月31日)	(自 平成28年4月1日 至 平成29年3月31日)	(自 平成29年4月1日 至 平成30年3月31日)	(自 平成30年4月1日 至 平成31年3月31日)
		金 額	金 額	金 額	金 額	金 額
I. 営業収益						
1. 受取手数料	料	5,888,709	4,602,510	3,916,736	3,955,546	3,394,152
2. 売買取損	益	128,684	63,804	107,262	119,329	143,997
3. その他の営業収益	益	319,073	219,473	—	—	—
営業収益合計		6,336,467	4,885,788	4,023,999	4,074,876	3,538,149
II. 営業費用						
1. 人件費	費	2,801,787	2,497,947	2,047,970	1,828,917	1,674,986
2. 広告宣伝費	費	1,368,487	1,411,349	780,761	822,822	680,766
3. 旅費及び交通費	費	240,512	212,142	166,940	129,276	111,991
4. 取引所関係費	費	79,137	69,760	66,102	65,109	56,785
5. 情報通信料	料	129,297	129,534	130,992	77,146	76,379
6. 通信費	費	184,272	117,330	79,789	74,408	71,919
7. 器具備品使用料	料	178,143	166,730	134,227	106,369	101,982
8. 地代賃	賃	618,425	603,887	590,946	541,369	536,499
9. 減価償却費	費	60,381	59,260	61,139	35,248	18,226
10. 営業雑損	損	—	—	—	—	—
11. —		—	—	—	—	—
12. 訴訟関連費用	用	167,153	111,911	223,050	107,441	110,427
13. 貸倒損失	損	—	—	—	—	—
14. 為替差損	損	—	339,234	—	—	—
15. その他の	他	531,349	499,631	458,218	432,442	425,876
営業費用合計		6,358,949	6,218,719	4,740,140	4,220,551	3,865,840
営業利益又は営業損失(△)		△22,481	△1,332,930	△716,140	△145,675	△327,691
III. 営業外収益						
1. 受取利息	息	4,258	3,143	397	97	105
2. 受取配当金	金	487	497	515	600	614
3. 投資有価証券売却益	益	—	—	—	—	—
4. 貸倒引当金戻入額	額	368,499	191,147	11,103	104,251	10,014
5. 為替差益	益	28,384	—	—	—	522
6. 残余資産分配金	金	—	—	—	—	13,894
7. 償却債権取立益	益	1,218	346	—	68	—
8. 倉荷証券保管料	料	—	11,713	4,636	20,939	15,358
9. その他の	他	5,254	6,241	6,013	7,342	2,827
営業外収益合計		408,102	213,090	22,666	133,299	43,337
IV. 営業外費用						
1. 支払利息	息	893	853	639	377	133
2. 為替差損	損	—	54,141	53	657	—
3. 敷金解約損	損	—	—	—	—	—
4. 敷金償却費	費	450	162	417	350	350
5. 貸倒引当金繰入額	額	—	—	8,846	—	—
6. 取引所清算費用	用	—	—	—	—	—
7. その他の	他	42	199	545	56	800
営業外費用合計		1,386	55,356	10,502	1,441	1,283
経常利益又は経常損失(△)		384,234	△1,175,197	△703,975	△13,817	△285,637

(単位：千円)

科 目	期 別	第43期	第44期	第45期	第46期	第47期
		(自 平成26年4月1日 至 平成27年3月31日)	(自 平成27年4月1日 至 平成28年3月31日)	(自 平成28年4月1日 至 平成29年3月31日)	(自 平成29年4月1日 至 平成30年3月31日)	(自 平成30年4月1日 至 平成31年3月31日)
		金 額	金 額	金 額	金 額	金 額
V. 特 別 利 益						
1. 固定資産売却益		307	69	351	474	5,531
2. 商品取引責任準備金戻入額		161,168	112,989	158,707	137,410	149,491
3. 貸倒引当金戻入益		—	—	—	—	—
4. 賞与引当金戻入益		—	—	—	—	—
5. 受取補償金		—	—	—	—	—
6. 清算分配金		—	—	—	—	—
7. 過年度償却債権取立益		—	—	—	—	—
8. 厚生年金基金代行返上損戻入益		—	133,494	—	—	—
9. 会員権売却益		—	—	140	—	—
特別利益合計		161,475	246,553	159,199	137,884	155,023
VI. 特 別 損 失						
1. 固定資産除売却損		1,316	56	212	187	5,710
2. 商品取引責任準備金繰入額		156,998	111,522	162,146	135,022	153,838
3. 投資有価証券評価損		—	900	—	—	—
4. 貸倒引当金繰入額		—	—	—	—	—
5. 減損損失		2,179	6,053	323,167	11,438	263
6. 会員権評価損		9	—	50	—	967
7. 資産除去債務会計基準の適用に伴う影響額		—	—	—	—	—
8. 厚生年金基金代行返上額		—	—	—	—	—
9. 訴訟関連損失		—	—	—	—	—
10. その他の他		—	—	—	—	—
特別損失合計		160,504	118,534	485,577	146,648	160,779
税引前当期純利益又は税引前当期純損失(△)		385,206	△1,047,177	△1,030,353	△22,581	△291,393
法人税、住民税及び事業税		50,689	21,760	21,760	19,170	19,170
法人税の更正、決定等による納付税額		5,392	5,013	—	—	—
法人税等調整額		512,624	—	—	—	—
当期純利益又は当期純損失(△)		△183,499	△1,073,951	△1,052,113	△41,751	△310,564

(3) 株主資本等変動計算書（当期）（自平成30年4月1日至平成31年3月31日）

（単位：千円）

	株主資本							
	資本金	資本剰余金		資本剰余金 合計	利益剰余金			利益剰余金 合計
		資本準備金	その他 資本剰余金		利益準備金	その他利益剰余金		
						別途積立金	繰越利益剰余金	
当期首残高	2,693,150	2,629,570	42,501	2,672,071	336,150	1,000,000	△689,942	646,208
当期変動額								
別途積立金の取崩								
剰余金の配当								
当期純損失(△)							△310,564	△310,564
株主資本以外の項目 の当期変動額（純額）								
当期変動額合計	—	—	—	—	—	—	△310,564	△310,564
当期末残高	2,693,150	2,629,570	42,501	2,672,071	336,150	1,000,000	△1,000,506	335,644

	株主資本		評価・換算差額等		純資産合計
	自己株式	株主資本 合計	その他 有価証券 評価差額金	評価・換算 差額等合計	
当期首残高	△245,957	5,765,473	10,577	10,577	5,776,050
当期変動額					
別途積立金の取崩					
剰余金の配当					
当期純損失(△)		△310,564			△310,564
株主資本以外の項目 の当期変動額（純額）			△3,771	△3,771	△3,771
当期変動額合計	—	△310,564	△3,771	△3,771	△314,335
当期末残高	△245,957	5,454,908	6,805	6,805	5,461,714

※ 当社ウェブサイトのIR情報サイト内に、第47期定時株主総会招集ご通知インターネット開示事項として、個別注記表を掲載しております。

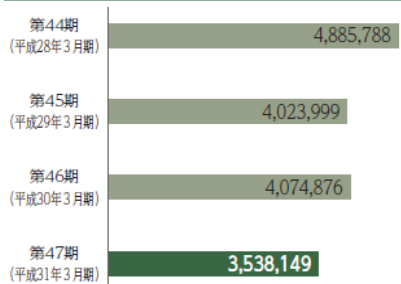
(4) その他の主な財務指標（直近5期比較）

期 別	第43期	第44期	第45期	第46期	第47期
決 算 年 月	平成27年3月	平成28年3月	平成29年3月	平成30年3月	平成31年3月
キャッシュ・フロー計算書					
営業活動によるキャッシュ・フロー	△985,371千円	△912,489千円	25,973千円	6,091千円	△27,153千円
投資活動によるキャッシュ・フロー	38,560千円	△4,460千円	△28,598千円	15,039千円	11,067千円
財務活動によるキャッシュ・フロー	△318,691千円	△321,646千円	△322,715千円	△16,411千円	△7,825千円
現金及び現金同等物の期末残高	4,064,825千円	2,825,405千円	2,500,011千円	2,504,075千円	2,480,686千円
有形固定資産の減価償却累計額	475,230千円	514,435千円	463,029千円	461,013千円	450,254千円
資 本 金	2,693,150千円	2,693,150千円	2,693,150千円	2,693,150千円	2,693,150千円
発 行 済 株 式 総 数	16,227,207株	16,227,207株	16,227,207株	16,227,207株	16,227,207株
期 中 平 均 株 式 数	15,437,265株	15,437,265株	15,437,265株	15,437,265株	15,437,265株
純 資 産 額	8,559,069千円	7,173,044千円	5,816,219千円	5,776,050千円	5,461,714千円
総 資 産 額	44,880,954千円	26,434,559千円	23,994,856千円	23,482,614千円	18,436,805千円
1株当たり純資産額	554円44銭	464円66銭	376円76銭	374円16銭	353円80銭
1株当たり配当額	20円00銭	20円00銭	－円－銭	－円－銭	－円－銭
1株当たり当期純損失(△)	△11円89銭	△69円57銭	△68円15銭	△2円70銭	△20円12銭
潜在株式調整後1株当たり当期純利益金額	－円－銭	－円－銭	－円－銭	－円－銭	－円－銭
自己資本比率	19.1%	27.1%	24.2%	24.6%	29.6%
自己資本当期純利益率(ROE)	△2.1%	△13.7%	△16.2%	△0.7%	△5.5%
株 価 収 益 率 (PER)	－	－	－	－	－
配 当 性 向	－	－	－	－	－
従 業 員 数	446人	393人	329人	286人	258人
純資産額規制比率	1038.9%	866.1%	388.0%	418.6%	480.7%

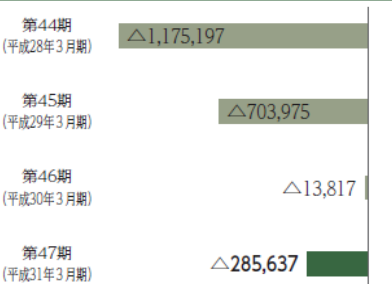
※ 第44期に店頭FX取引事業を廃止しております。

(招集通知よりグラフを抜粋)

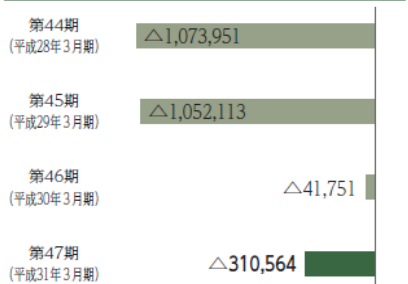
営業収益 (単位：千円)



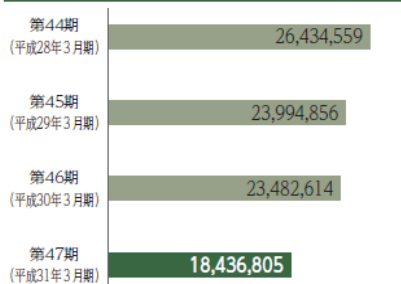
経常利益 / 経常損失 (単位：千円)



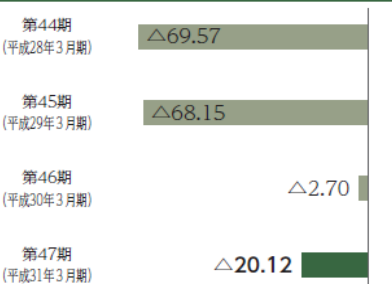
当期純利益 / 当期純損失 (単位：千円)



総資産 (単位：千円)



1株当たり当期純利益 / 1株当たり当期純損失 (単位：円)



1株当たり純資産額 (単位：円)

